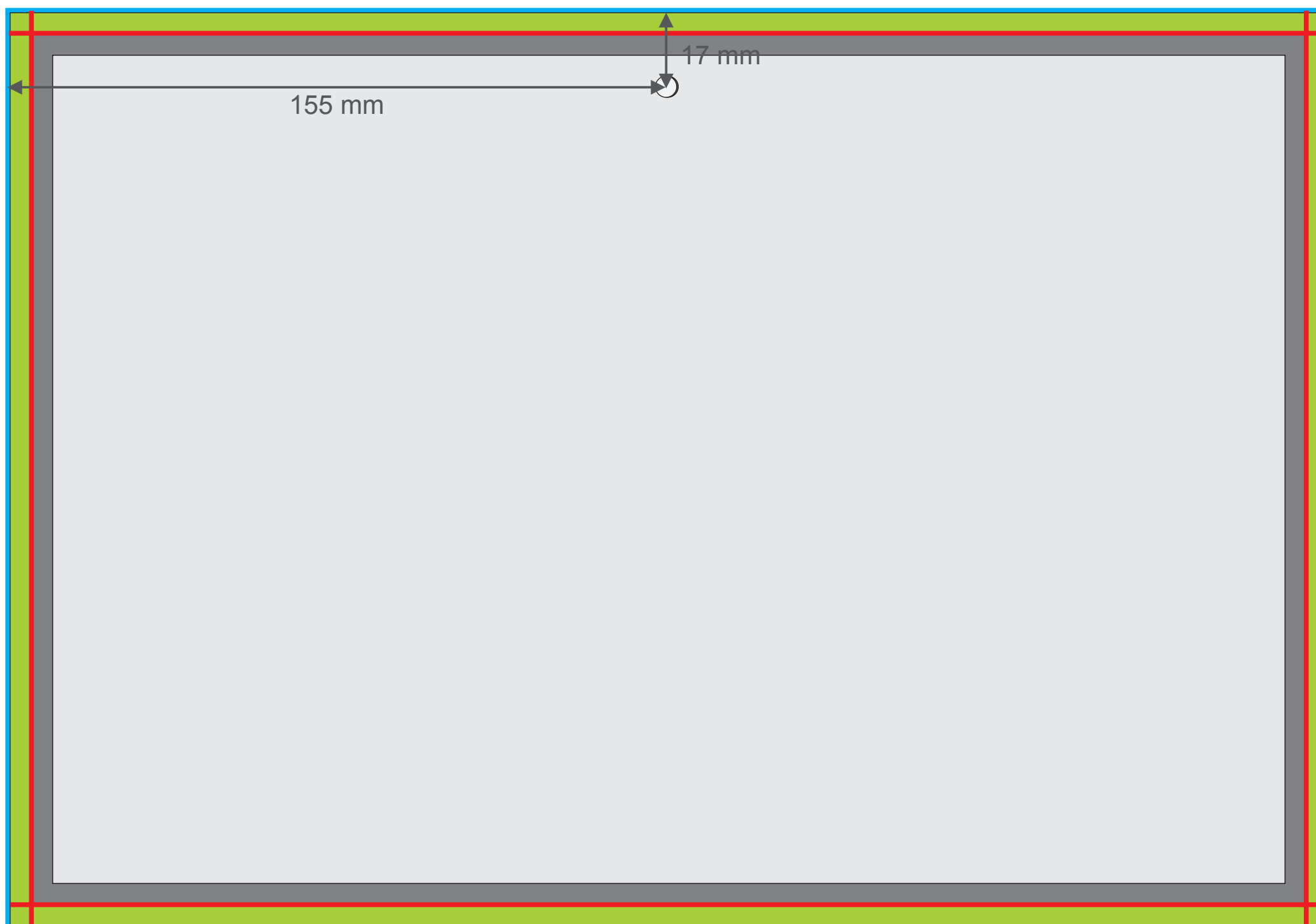







Dla Państwa wygody makietę na główki płaskie jak i wypukłe wymiarowo jest taka sama, różni się tylko sposobem wycięcia dziurki.

GŁÓWKA PŁASKA DZIURKA WYCIĘTA NA WYLOT. GŁÓWKA WYPUKŁA DZIURKA WIDOCZNA TYLKO OD STRONY ŚCIANY.



-  Bezpieczny obszar wydruku 290mm x 195mm
-  Obszar właściwy główki 300mm x 205mm
-  Spad (obszar ten musi także zawierać tło oraz grafikę)
-  Obszar projektu 310mm x 215mm
-  Linia bigowania

Ważne informacje i wskazówki.

Pliki prosimy wgrywać jako tiff 350 dpi lub pdf

- przestrzeń kolorystyczna CMYK
- czcionki zamienione w krzywe
- bitmapy 300 dpi CMYK
- niema potrzeby podbijania koloru czarnego.
Idealną czerń uzyskujemy z parametru c:0 m:0 y:0 k:100
- kolor szary prosimy składać koniecznie z 4 kolorów. Pozwoli to uzyskać dużo lepszy efekt niż szary złożony tylko z procentowej wartości koloru czarnego